


Validación de Documentos Digitales.

Instructivo



Como validar los documentos firmados por Mapfre Paraguay Compañía de Seguros S.A.

1. Descargar los certificados

Ingresa a la siguiente URL: [Repositorio Público eFirma - Certificación Digital](#) y descargue en una carpeta de su equipo los certificados de:

- Certificado de la Autoridad Raíz del Paraguay
- Certificado de la Autoridad Certificadora VIT S.A.

Los archivos deben tener extensión **.crt**.

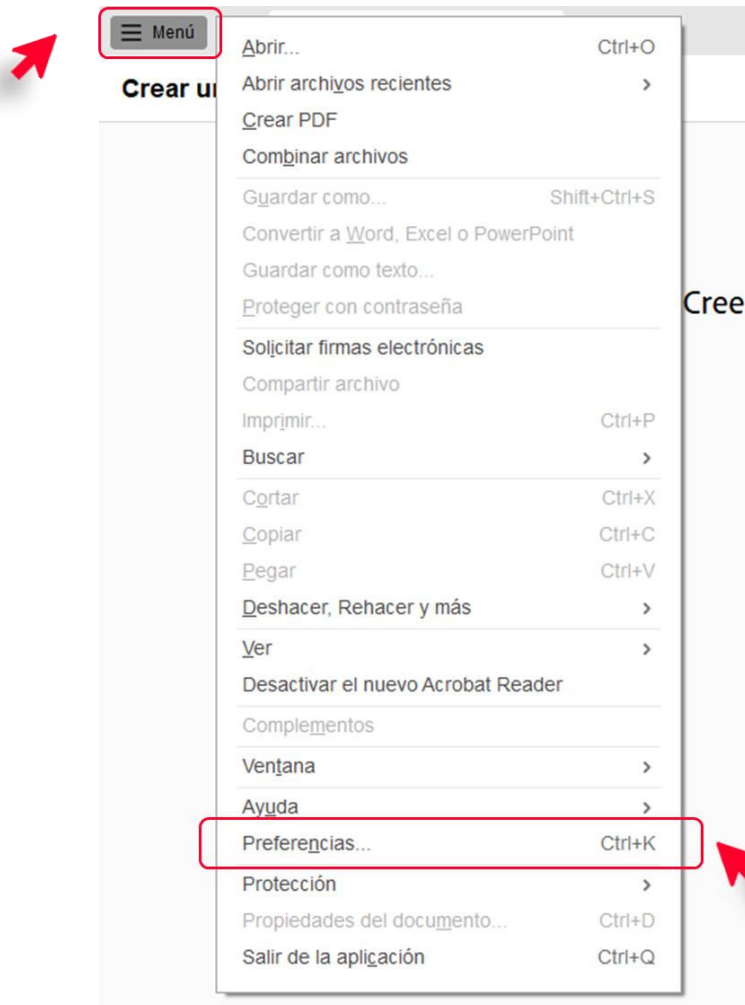


2. Instalar Adobe Acrobat Reader (si no tiene instalado)

En caso de no contar con el programa, puede descargar desde aquí: <https://get.adobe.com/reader/download?trackingid=R9BVLf8K&accepted=cr>

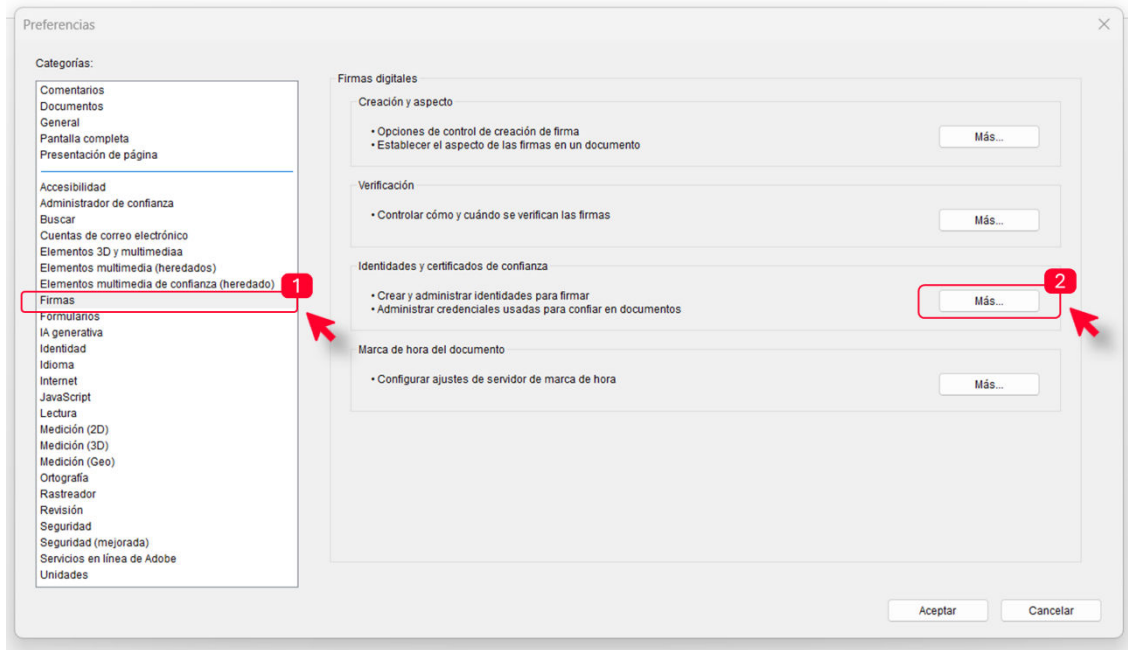
3. Proceso de validación

Para la validación debe abrir el programa ADOBE ACROBAT READER y acceder al **Menú de preferencias** haciendo clic en cada ítem o presionando las teclas **Ctrl + K**.



5. Ir a la sección de firmas

En el panel de preferencias, seleccione:
Firmas → Identidades y certificados de confianza

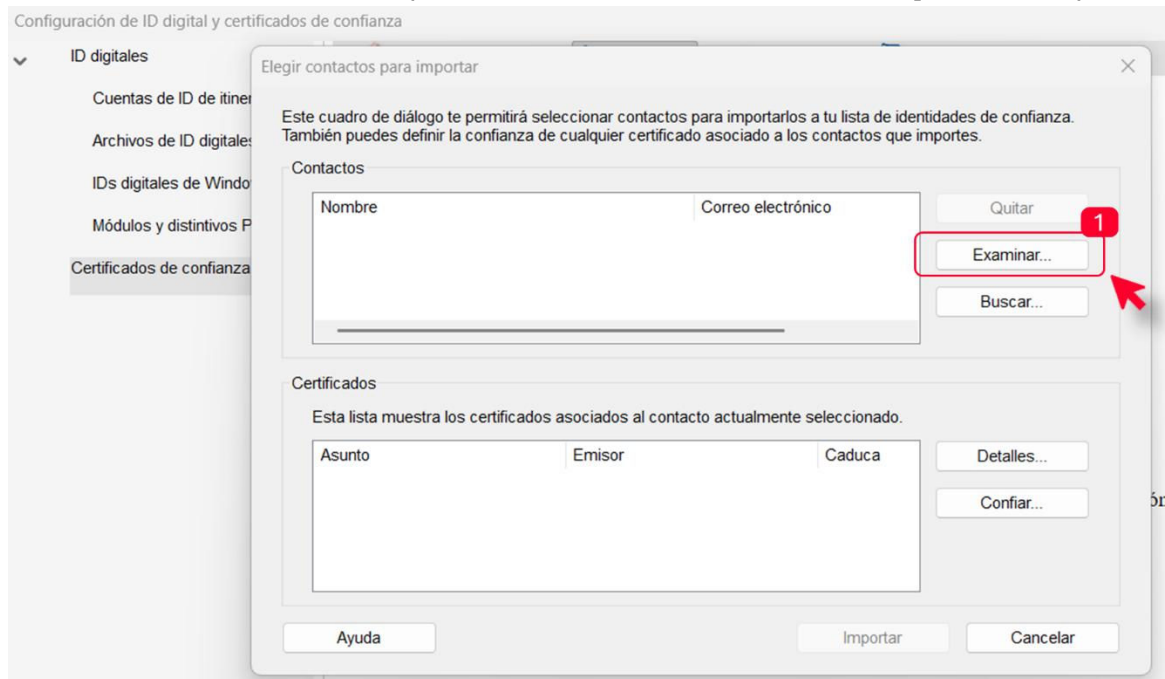


4. Importar certificados

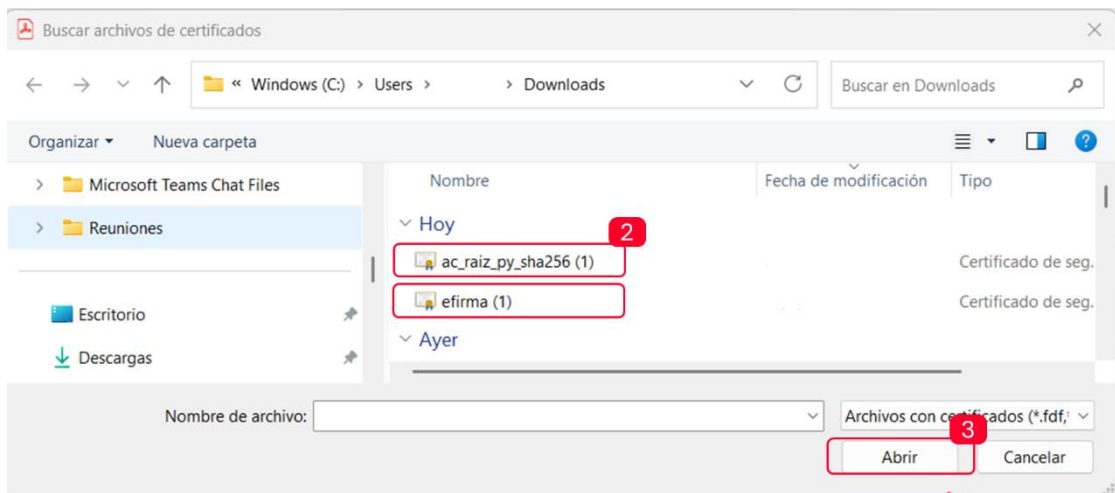
Dentro de la sección, ingrese a **Certificados de confianza** y haga clic en **Importar**.



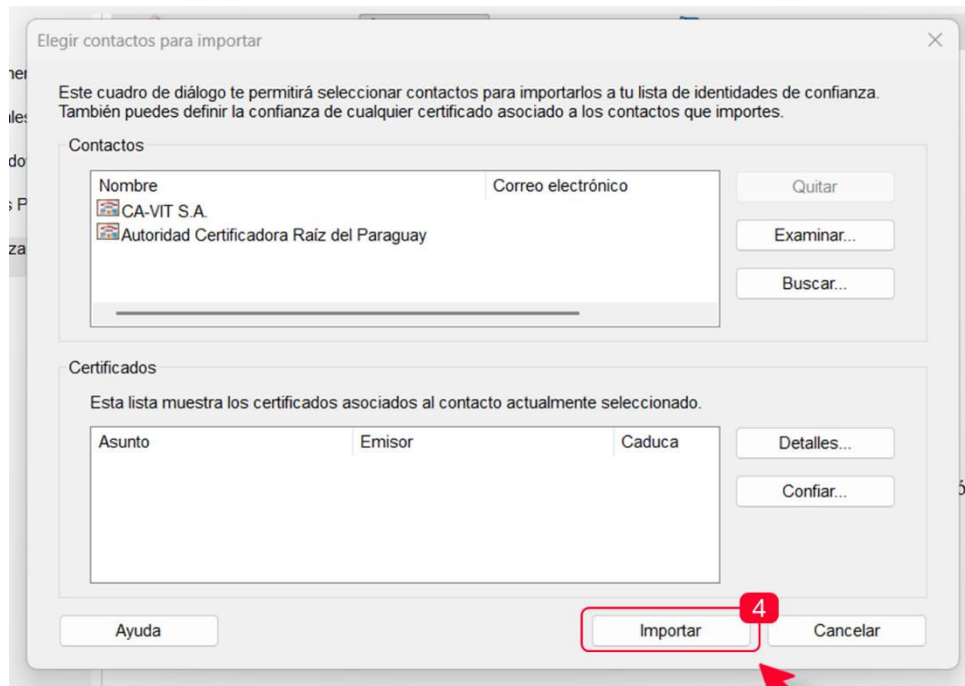
Haz clic en **Examinar** para seleccionar los archivos descargados en el paso 1



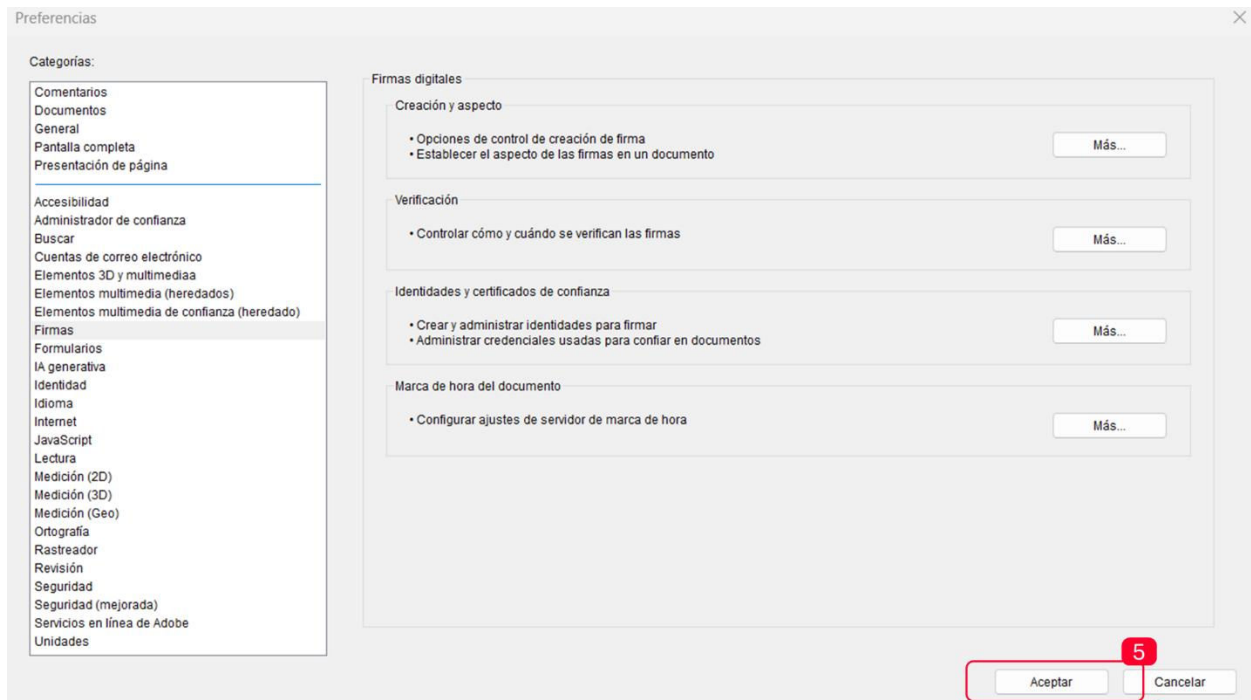
Seleccioná de a uno los archivos y haz clic en **abrir**.



Al seleccionar haz clic en **Importar**



Luego haz clic en **Aceptar**



6. Validar el documento

Abri el documento digital (Póliza o Certificado) firmado por Mapfre y haz clic en **Panel de Firma** y se va a desplazar la columna de Firmas. Luego haz clic en las flechas **Rev. 1 > Detalles de la firma** y haz clic en **Detalles de certificado**.

Luego aparecerá esta ventana y debes ir al apartado de **Confianza**, hacer clic en **Agregar a certificados de confianza** y por último clic en **Aceptar**.

Una vez concluido todos los pasos anteriores, **recomendamos cerrar el documento y volver a abrir para que pueda visualizar el mensaje de validación.**

Al momento de abrir los documentos emitidos por la compañía que hayan sido firmados por el firmante autorizado debe de aparecer el siguiente mensaje: **“Firmado y todas las firmas son válidas”**

