

# MAPFRE PARAGUAY COMPAÑÍA DE SEGUROS S.A.

## NOTAS A LOS ESTADOS CONTABLES

AL 30 DE JUNIO DE 2023 y 2022

### NOTA 1. INFORMACIÓN GENERAL SOBRE LA COMPAÑÍA.

Mapfre Paraguay Compañía de Seguros S.A., se dedica principalmente a la comercialización de Seguros Generales, dicha actividad se encuentra enmarcada dentro del régimen legal establecido en la Ley N° 827/96 de Seguros y sus reglamentaciones. En fecha 01 de junio de 2010 la Compañía ha sido autorizada por la Superintendencia de Seguros a operar en el ramo vida según Resolución SS.SG. 060/10, acreditando el capital mínimo requerido conforme a lo dispuesto en el artículo N° 17 de la Ley 827/96 de Seguros.

Mapfre Paraguay Compañía de Seguros S.A. fue constituida como Sociedad Anónima en Asunción capital de la República del Paraguay en fecha 23 de agosto de 1977 según Escritura Pública No. 507, con un capital de Gs. 15.000.000. Sus Estatutos Sociales fueron aprobados y reconocida su Personería Jurídica por Decreto del Poder Ejecutivo No. 38.586 de fecha 12 de abril de 1978.

Posteriormente, se realizaron varias modificaciones a sus estatutos sociales, las cuales se resumen a continuación:

Escritura Pública N°	Fecha	Breve Descripción de la Modificación
8	08/02/1989	Modifica su denominación social a "Aconcagua Compañía General de Seguros S.A." aprobado por Decreto del Poder Ejecutivo NC 3.518 del 13/11/1989. Aumenta su capital a Gs. 150.000.000.-
23	23/08/1994	Modifica su denominación social " Mapfre Paraguay Compañía de Seguros S.A."
44	15/04/1998	Aumento de Capital social a la suma de Gs. 8.000.000.000.-
24	27/06/2011	Aumento de Capital social a la suma de Gs. 15.000.000.000.-
65	29/05/2008	Protocoliza el "Acuerdo Definitivo Fusión" entre Mapfre Paraguay Cia. de Seguros S.A. (Absorbente) y Real Paraguaya de Seguros S.A. (Absorbida), quedando inscrita en la Dirección de Registros Públicos de Comercio definitivamente la fusión por Absorción de fecha 01 de julio 2008 bajo el N° 468 serie D, folio N° 4795, así mismo bajo la misma escritura se protocoliza el proyecto de modificación de estatutos de la sociedad donde queda fijado el nuevo capital autorizado en Gs. 60.000.000.000.-
718	03/08/2010	Aumento de capital autorizado a la suma de Gs. 150.000.000.000.-

### NOTA 2. POLITICAS CONTABLES.

#### 2.1 Base de preparación de los Estados Contables.

Los estados contables expuestos han sido formulados de acuerdo con las normativas dictadas por la Superintendencia de Seguros del Banco Central del Paraguay (en adelante BCP), según Resolución 240/04. La citada Resolución también denominado "Plan y Manual de cuentas" fue puesta en vigencia a partir del 1 de julio de 2006.

Los presentes estados contables han sido confeccionados sobre la base de costos históricos, excepto las cuentas activas y pasivas en moneda extranjera, que se actualizan de acuerdo a los tipos de cambio de cierre proveídos por el BCP.

Firmado digitalmente por  
JAVIER ANDRES  
BENITEZ DUARTE

MAPFRE PARAGUAY COMPAÑÍA DE SEGUROS S.A.

NOTAS A LOS ESTADOS CONTABLES

AL 30 DE JUNIO DE 2023 y 2022

**NOTA 2. POLITICAS CONTABLES (CONTINUACIÓN).**

**2.1.1. Comparabilidad**

Algunas cifras correspondientes al año terminado el 30 de junio del 2022 fueron reclasificadas en el Balance General y el Estado de Resultados en los presentes estados financieros, con el fin de hacerlas comparables con las del

período actual. Las reclasificaciones corresponden a los rubros expuestos en la Nota 10 Activos diferidos, Nota 15 Provisiones técnicas de seguros y Nota 17 Utilidades diferidas respecto a su clasificación de corto y largo plazo.

**2.2 Reconocimiento de Ingresos y Egresos**

Los ingresos y egresos por producción se reconocen de acuerdo con el criterio de lo devengado.

Así mismo, se considera como ingresos genuinos de la Compañía los intereses ganados en las inversiones financieras colocadas en el Mercado Nacional y Extranjero.

**2.3 Ingresos por Primas y Constitución de Provisiones de Riesgo en Curso**

Los ingresos por primas de los seguros de Ramos Generales y Vida Colectiva se registran por el método del devengado, a medida que transcurre la vigencia de las pólizas se van consumiendo las primas, descargándose simultáneamente la porción de provisiones de riesgos en curso constituidas inicialmente sobre el total de las primas no devengadas.

Las provisiones para riesgo en curso, "Ramos Generales y de Vida", se hallan calculadas de acuerdo a las normativas vigentes, que atribuyen este concepto a las primas no ganadas, deducidas de esta, las primas a devengar de reaseguro y las comisiones directas no devengadas.

**2.4 Financiamiento de Pólizas, Suspensión de la Cobertura y Transferencia a Vencidos**

La Compañía de seguros realiza el financiamiento de sus primas hasta 12 cuotas inclusive. De acuerdo con el Reglamento para el Financiamiento de Primas, el incumplimiento del pago de las cuotas financiadas en los plazos convenidos suspende la cobertura de la póliza. A los 61 días de atraso, se realiza la transferencia de créditos técnicos vigentes a vencidos.

 Firmado digitalmente por  
JAVIER ANDRES  
BENITEZ DUARTE

**MAPFRE PARAGUAY COMPAÑÍA DE SEGUROS S.A.**  
**NOTAS A LOS ESTADOS CONTABLES**  
**AL 30 DE JUNIO DE 2023 y 2022**

**NOTA 2. POLITICAS CONTABLES (CONTINUACIÓN).**

**2.5 Previsiones sobre Cuentas Activas**

Las provisiones para cuentas activas se determinan en función a los criterios y parámetros establecidos en la Resolución SS.SG. N° 167/05 de fecha 16 de junio de 2005 de la Superintendencia de Seguros, el cual, establece la determinación del valor de los activos, así como las provisiones necesarias sobre los siguientes rubros del activo:

- Inversiones Financieras
- Inversiones Inmobiliarias
- Bienes y Derechos Recibidos en Pago
- Bienes de Uso y
- Créditos Técnicos

**2.6 Operaciones de Coaseguros**

Los coaseguros con los que opera la Compañía están respaldados por contratos de coaseguros suscritos con las compañías participantes y, los riesgos asumidos e ingresos generados están reflejados en los estados contables de acuerdo con su participación.

**2.7 Operaciones de Reaseguros**

Mapfre Paraguay Compañía de Seguros S.A. no realiza operaciones de reaseguros aceptados, los contratos en materia de reaseguros cedidos, específicamente los automáticos son los abajo mencionados:

- a. XL- Exceso de Pérdida
  - i) Transporte
  - ii) Misceláneos
  - iii) Automóvil (dos capas)
  - iv) Robo
  - v) Responsabilidad Civil
  - vi) Accidentes Personales
  - vii) Seguros Técnicos
  
- b. Cuota Parte
  - i) Incendio
  - ii) Hogar y Multirriesgo
  - iii) Vida Colectivo
  - iv) Vida Individual
  - v) Aeronavegación
  - vi) Agrícola
  - vii) Caucción
  
- c. Excedente en las modalidades de:
  - i) Incendio
  - ii) Vida Colectivo
  - iii) Vida Individual
  - iv) Hogar y Multirriesgo

Firmado  
digitalmente por  
**JAVIER ANDRES  
BENITEZ DUARTE**

**MAPFRE PARAGUAY COMPAÑÍA DE SEGUROS S.A.**  
**NOTAS A LOS ESTADOS CONTABLES**  
**AL 30 DE JUNIO DE 2023 y 2022**

**NOTA 2. POLITICAS CONTABLES (CONTINUACIÓN).**

**2.8 Valuación de las Inversiones**

Las inversiones representan la tenencia de activos financieros de renta fija que se valúan a su valor nominal conforme a lo establecido en la resolución N° 167 de fecha 16 de junio de 2005, de la Superintendencia de Seguros del Banco Central del Paraguay.

Las Inversiones Inmobiliarias que se componen de inmuebles destinados para el alquiler se encuentran valorados al costo de adquisición más el de las construcciones posteriores a dicha adquisición conforme a lo establecido en la resolución N° 167 de fecha 16 de junio de 2005, de la Superintendencia de Seguros del Banco Central del Paraguay.

**2.9 Valuación de los Bienes y Derechos recibidos por Recupero de Siniestros**

Los Bienes y Derechos recibidos en pago corresponden a Rodados, Chatarras, Documentos a Cobrar y otros bienes y/o derechos adjudicados en concepto de Recupero de Siniestros.

Al cierre 30 de junio de 2023 la Compañía cuenta con saldos en el Rubro de Documentos a Cobrar, estos activos se incorporan y se valúan, cumpliendo con lo establecido en la Resolución SS.SG. N° 167/05.

**2.10 Amortización de Activos Diferidos**

Los activos diferidos registrados en el rubro Cargos Diferidos según establece el Plan y Manual de Cuentas aprobados por SIS, serán amortizados totalmente en 5 años a partir de su fecha de incorporación de conformidad a lo establecido por la Ley 2421 que establece el Régimen Tributario a ser aplicado en este ítem y el Artículo 21 de la Ley 827/96 de Seguros, en este apartado se menciona las partidas que corresponden a la Implementación del Sistema Informático Tronador, donde tanto las Licencias adquiridas como los gastos producidos para la puesta en marcha del citado Software fueron activados en su oportunidad y a su vez amortizados hasta 10 años, dicha autorización fue otorgada por la Subsecretaria de Estado de Tributación en el Año 2002.


El convenio comercial expuesto en la nota 10 será amortizado totalmente al termino de cinco años a partir del año siguiente de su incorporación.

**2.11 Bienes de Uso Propios**

Los valores de origen de los bienes de uso y sus depreciaciones acumuladas, existentes al inicio del ejercicio, se encuentran depreciados de acuerdo a lo establecido en la Ley N° 125/91, la Ley 2421/04 y la ley 6380/19.

El revalúo de los bienes se consignará únicamente cuando el Poder Ejecutivo lo establezca, conforme al último párrafo del Art. 11 de la Ley N° 6380/19.

Los bienes incorporados durante el ejercicio se hallan registrados a su valor de adquisición y depreciados a partir del año siguiente de su incorporación.

 Firmado digitalmente por  
**JAVIER ANDRES BENITEZ DUARTE**

MAPFRE PARAGUAY COMPAÑÍA DE SEGUROS S.A.

NOTAS A LOS ESTADOS CONTABLES

AL 30 DE JUNIO DE 2023 y 2022

**NOTA 2. POLITICAS CONTABLES (CONTINUACIÓN).**

Las mejoras o adiciones son activadas, mientras que los gastos de mantenimiento y reparaciones que no aumentan el valor de los bienes ni su vida útil son cargados a resultados en el período en que se producen.

Las depreciaciones son computadas a partir del año siguiente al de incorporación al Activo de la Entidad, mediante cargos mensuales a resultados sobre la base del sistema lineal, en los años estimados de vida útil.

El valor residual de los bienes revaluados considerados en su conjunto no excede su valor recuperable al cierre del ejercicio.

**2.12 Constitución de Provisiones Técnicas de Seguros**

La Provisión para Riesgos en Curso se constituyó conforme a la Resolución SS.SG. N° 197/05 de la Superintendencia de Seguros del Banco Central del Paraguay, el cual establece que las provisiones en dicho concepto corresponderán a las primas directas no ganadas, deducidas de estas, las primas cedidas no devengadas y las comisiones directas no devengadas al cierre de ejercicio.


**2.13 Constitución de Provisiones Técnicas de Siniestros**

Las Provisiones para Siniestros Pendientes se constituye conforme a la Resolución N° 6/97 de la Superintendencia de Seguros del Banco Central del Paraguay, siguiendo los criterios que se mencionan a continuación:

- Siniestros Liquidados y Controvertidos: se constituyó por la responsabilidad neta de la Compañía. En caso de que se haya promovido juicio se constituyó una provisión equivalente a su responsabilidad incluyendo los gastos netos de la participación del reasegurador a partir de la fecha de notificación de la demanda.
- Siniestros en Proceso de Liquidación: la Compañía constituyó reservas netas de reaseguro de acuerdo a la valoración técnica obtenida por el peritaje correspondiente y en otros casos en que no se ha podido realizar la valoración, la provisión se constituyó por el valor medio de los expedientes de siniestros.
- Siniestros Pendientes de Declaración (IBNR): resultante de multiplicar el factor 0,00665 por el resultado obtenido en el punto 4.4 de la Planilla "Margen de Solvencia".

**2.14 Saldos en Moneda Extranjera y Ganancias y Pérdida de Cambio**

Los saldos en moneda extranjera están expresados en guaraníes a los tipos de cambio vigentes al cierre de cada mes, proporcionado por el Departamento de Operaciones de Mercado Abierto del Banco Central del Paraguay. Las diferencias de cambio que generan estos saldos se incorporan a los resultados del ejercicio en que se devengan. Las diferencias de cambio correspondientes al mantenimiento de activos y pasivos en moneda extranjera se muestran en las líneas del estado de resultados "Ingresos y Gastos de Inversión".

 Firmado digitalmente por  
**JAVIER ANDRES BENITEZ DUARTE**

MAPFRE PARAGUAY COMPAÑÍA DE SEGUROS S.A.

NOTAS A LOS ESTADOS CONTABLES

AL 30 DE JUNIO DE 2023 y 2022

NOTA 3. DISPONIBILIDADES.

La compañía posee libre disponibilidad sobre las cuentas que se detallan a continuación:

Descripción	Saldos al	
	30-jun-23	30-jun-22
	Gs.	Gs.
<b>Banco y Otras Entidades Financieras</b>	<b>40.629.068.656</b>	<b>85.484.572.068</b>
Banco Sudameris S.A.E.C.A.	25.992.250.408	529.259.513
Banco Atlas S.A.E.C.A.	4.424.367.382	135.214.175
Banco Itau S.A.	3.048.981.457	137.555.635
Banco Bilbao Vizcaya Argentaria Paraguay S.A.	2.355.489.725	57.900.132.586
Citibank N.A. Sucursal Paraguay	1.864.337.074	6.209.450.546
Banco Regional S.A.E.C.A.	1.573.864.039	18.672.244.537
Banco para la Comercialización y la Producción S.A.	402.136.858	210.447.101
Finexpar S.A.E.C.A.	232.712.487	168.121.144
Banco Nacional de Fomento	225.602.943	181.776.926
Banco GNB Paraguay S.A.	184.689.654	475.479.923
Banco Amambay S.A.	116.465.628	133.071.309
Banco Familiar S.A.E.C.A.	86.852.442	63.299.340
Banco Visión de Finanzas S.A.E.C.A.	54.104.791	159.477.045
Banco Rio S.A.E.C.A.	47.444.233	76.439.358
Banco Continental S.A.E.C.A.	18.770.139	427.695.129
Financiera El Comercio S.A.E.C.A.	999.396	4.907.801
<b>Caja</b>	<b>683.036.737</b>	<b>333.042.704</b>
Recaudaciones a depositar	661.793.637	311.945.904
Fondo fijo	21.243.100	21.096.800
<b>Total disponible</b>	<b>41.312.105.393</b>	<b>85.817.614.772</b>

NOTA 4. CRÉDITOS TÉCNICOS VIGENTES.

Al 30 de junio de 2023 y 2022, los derechos técnicos provenientes de la emisión de contratos de seguros, de coaseguros y de reaseguros. se componen de la siguiente forma:

Descripción	Saldos al	
	30-jun-23	30-jun-22
	Gs.	Gs.
Deudores por premio - Ramos Generales	174.446.912.738	184.119.836.315
Deudores por premio - Vida	6.062.343.265	6.394.826.453
Deudores por coaseguros	4.739.469.928	2.205.404.089
Compañías Vinculadas - Nota 19.1	1.589.872.122	137.703.875
Deudores por reaseguro	291.764.451	703.770.458
<b>Total Créditos Técnicos Vigentes</b>	<b>187.130.362.504</b>	<b>193.561.541.190</b>

Firmado digitalmente por  
JAVIER ANDRES  
BENITEZ DUARTE

MAPFRE PARAGUAY COMPAÑÍA DE SEGUROS S.A.

NOTAS A LOS ESTADOS CONTABLES

AL 30 DE JUNIO DE 2023 y 2022

NOTA 5. CRÉDITOS TÉCNICOS VENCIDOS.

Registra los derechos técnicos provenientes de la emisión de contratos de seguros; coaseguros; reaseguros, así como de otros derechos relacionados con productores de la Compañía, que a la fecha se hallan vencidos. La Composición al 30 de junio de 2023 y 2022 es como sigue:

Descripción	Saldos al	
	30-jun-23	30-jun-22
	Gs.	Gs.
Deudores por Premio - Ramos Generales	9.707.273.164	10.616.667.353
Deudores por Coaseguros	1.235.100.493	1.826.201.745
Deudores por Premio - Vida	932.752.322	897.584.402
Siniestros a Recuperar Reaseguros - Ramos Generales	723.563.842	1.241.650.903
Compañías Vinculadas - Nota 19.1	9.621.539	2.544.837.615
<b>Total Técnicos Vencidos</b>	<b>12.608.311.360</b>	<b>17.126.942.018</b>
Previsiones sobre Créditos Técnicos Vencidos	(8.765.153.416)	(9.601.546.123)
Previsiones sobre Compañías Coaseguradoras Cuenta Corriente	(1.314.465.955)	(1.744.119.254)
Previsiones sobre Siniestros a Recuperar de Reaseguros Cedidos	(550.246.783)	(418.267.436)
<b>Total Créditos Vencidos Netos de Previsiones</b>	<b>1.978.445.206</b>	<b>5.363.009.205</b>

NOTA 6. CRÉDITOS ADMINISTRATIVOS.

Representan los derechos originados en las operaciones administrativas realizadas por la Compañía. La composición al 30 de junio de 2023 y 2022 es como sigue:

Descripción	Saldos al	
	30-jun-23	30-jun-22
	Gs.	Gs.
Cuentas por Cobrar Operativas	15.893.564.182	14.231.871.793
Deudores en Gestión de Cobro	159.596.113	151.503.561
Compañías Vinculadas - Nota 19.1	14.119.252	11.838.650
Previsiones para Créditos Administrativos	(193.302.808)	(285.503.335)
<b>Total Créditos Administrativos netos de Previsiones</b>	<b>15.873.976.739</b>	<b>14.109.710.669</b>

NOTA 7. BIENES Y DERECHOS RECIBIDOS EN PAGO.

Representan derechos recibidos por la Compañía de los terceros, como pago de primas adeudadas por contratos suscritos y/o bienes recibidos por recuperado de siniestros. La composición al 30 de junio de 2023 y 2022 es como sigue:

Descripción	Saldos al	
	30-jun-23	30-jun-22
	Gs.	Gs.
Cuentas por Cobrar	327.752.312	325.610.915
Previsiones sobre Cuentas por Cobrar	(325.610.915)	(325.610.915)
<b>Total Bienes y Derechos Recibidos por Recupero</b>	<b>2.141.397</b>	<b>-</b>

Firmado digitalmente por JAVIER ANDRES BENITEZ DUARTE

MAPFRE PARAGUAY COMPAÑÍA DE SEGUROS S.A.  
 NOTAS A LOS ESTADOS CONTABLES  
 AL 30 DE JUNIO DE 2023 y 2022

**NOTA 8. INVERSIONES.**

En el siguiente cuadro se detallan la clase de inversiones que posee la compañía:

**Inversiones Realizables a Corto Plazo**

Descripción	Saldos al	
	30-jun-23	30-jun-22
	Gs.	Gs.
Títulos Valores de Renta Fija - Certificado de Depósito de Ahorro	158.423.445.417	98.700.000.000
Bonos del Tesoro Nacional	3.000.000.000	19.003.653.445
Intereses Documentados	10.207.076.345	7.249.511.615
<b>Totales</b>	<b>171.630.521.763</b>	<b>124.953.165.060</b>

**Inversiones Realizadas a Largo Plazo**

Descripción	Saldos al	
	30-jun-23	30-jun-22
	Gs.	Gs.
Títulos Valores de Renta Fija - Certificado de Depósito de Ahorro	50.864.639.720	70.164.255.979
Bonos del Tesoro Nacional	63.465.376.575	56.740.714.755
Bonos del Sector Financiero	42.275.388.918	43.206.672.458
Intereses Documentados	2.782.433.656	1.202.700.194
Inversiones inmobiliarias	2.409.358.103	2.409.358.103
Depósitos Embargados	21.536.190	7.179.810
<b>Totales</b>	<b>161.818.733.162</b>	<b>173.730.881.298</b>
<b>Total Inversiones</b>	<b>333.449.254.925</b>	<b>298.684.046.358</b>

(\*) Los saldos de las inversiones a corto y largo plazo del año 2023, se han reclasificado en el balance general a efectos de una mejor exposición.


 Firmado digitalmente por  
**JAVIER ANDRES  
 BENITEZ DUARTE**



MAPFRE PARAGUAY COMPAÑÍA DE SEGUROS S.A.

NOTAS A LOS ESTADOS CONTABLES

AL 30 DE JUNIO DE 2023 y 2022

NOTA 9. BIENES DE USO.

Son bienes tangibles que posee la Compañía para la prestación de servicios y desarrollo de operaciones de la actividad de seguros y reaseguros para propósitos administrativos, y se esperan usar durante más de un ejercicio. La composición del rubro al 30 de junio de 2023 y 2022 es el siguiente:

	Tasa de Deprec.	Valor de Costo Revaluado al 30/6/22	Altas	Bajas	Reactivacion	Depreciación del Ejercicio	Valor de Costo Revaluado al 30/6/23
Bienes de uso	%	Gs.	Gs.	Gs.		Gs.	Gs.
Muebles y utiles	20	1.643.799.994	247.608.615	(5.082.872)	-	(293.939.932)	1.592.385.805
Maquinarias y equipos	10	660.219.249	111.069.090	(760.160)	-	(82.481.386)	688.046.793
Rodados	20	2.102.059.132		(294.200)	-	(427.463.846)	1.674.301.086
Instalaciones	10	3.969.158.528	643.211.635	(2.515.877)	-	(514.588.058)	4.095.266.228
Equipos de informática	50	809.746.606	655.506.894	(183.470)	-	(389.715.863)	1.075.354.167
Edificio ex casa matriz	3,3	3.422.555.949	0	-	-	(176.578.511)	3.245.977.438
Edificio MAPFRE II	3,3	1.263.589.476	0	-	-	(38.078.836)	1.225.510.640
Edificio MAPFRE III	3,3	181.251.754	0	-	-	(4.446.345)	176.805.409
Edificio Corporativo	3,3	20.915.893.571	0	-	-	(491.848.988)	20.424.044.583
Mejoras inmuebles	3,3	627.439.621	0	-	-	-	627.439.621
Edificio Santa Rita	3,3	1.739.807.327	0	-	-	(49.007.516)	1.690.799.811
Edificio Servi MAPFRE	3,3	0	0	-	-	-	0
Terreno Ciudad del Este	-	0	0	-	-	-	0
Terreno Encarnación	-	0	0	-	-	-	0
Terreno Santa Rita	-	555.023.128	0	-	-	-	555.023.128
Terreno Edificio Corporativo	-	2.287.684.567	0	-	-	-	2.287.684.567
Terreno casa matriz	-	2.162.267.122	0	-	-	-	2.162.267.122
Terreno Servi MAPFRE	-	0	0	-	-	-	0
Terrenos III	-	2.552.687.978	0	-	-	-	2.552.687.978
Equipos tecnológicos	20	336.016.784		-	-	(77.893.209)	258.123.575
<b>Total de bienes de uso</b>		<b>45.229.200.785</b>	<b>1.657.396.234</b>	<b>(8.836.579)</b>	<b>-</b>	<b>(2.546.042.490)</b>	<b>44.331.717.949</b>

Firmado digitalmente por  

**JAVIER ANDRES BENITEZ DUARTE**

MAPFRE PARAGUAY COMPAÑÍA DE SEGUROS S.A.

NOTAS A LOS ESTADOS CONTABLES

AL 30 DE JUNIO DE 2023 y 2022

NOTA 10. **ACTIVOS DIFERIDOS.**

Activos de carácter no monetario que se amortizan gradualmente. La composición al 30 de junio de 2023 y 2022 es como sigue:

**CORRIENTE**

Descripción	Saldos al	
	30-jun-23 Gs.	30-jun-22 Gs.
<b>Otros activos</b>	<b>102.432.209.202</b>	<b>104.466.637.596</b>
Primas diferidas de reaseguros a devengar	74.354.185.466	72.950.163.850
Comisiones de Intermediarios a devengar	28.078.023.736	28.465.862.570
Gastos de contratación no proporcionales	-	-
<b>Total activos diferidos netos corriente</b>	<b>102.432.209.202</b>	<b>101.416.026.420</b>

**NO CORRIENTE**

Descripción	Saldos al	
	30-jun-23 Gs.	30-jun-22 Gs.
<b>Cargos Diferidos</b>	<b>11.657.721.822</b>	<b>15.967.490.686</b>
Programas informáticos (*)	31.866.805.860	31.508.806.856
Mejoras en propiedad de terceros	3.454.942.988	3.015.293.986
Menos: amortizaciones cargos diferidos	(23.664.027.026)	(18.556.610.156)
<b>Otros activos</b>	<b>4.682.572.256</b>	<b>3.050.611.176</b>
Primas diferidas de reaseguros a devengar	1.685.971.179	596.894.558
Comisiones de Intermediarios a devengar	213.206.240	69.586.243
Gastos de contratación no proporcionales	2.783.394.837	2.384.130.375
<b>Total activos diferidos netos no corriente</b>	<b>16.340.294.078</b>	<b>19.018.101.862</b>

(\*) Incluye un convenio comercial con corredora de seguros a fin de mejorar el posicionamiento estratégico de ambas partes dentro del mercado local, mediante el aprovechamiento de la red logística; este acuerdo no tiene carácter de exclusividad.

Firmado digitalmente por JAVIER ANDRES BENITEZ DUARTE



**MAPFRE PARAGUAY COMPAÑÍA DE SEGUROS S.A.**  
**NOTAS A LOS ESTADOS CONTABLES**  
**AL 30 DE JUNIO DE 2023 y 2022**

**NOTA 11. DEUDAS CON ASEGURADOS.**

Obligaciones que surgen como resultado de las anulaciones de contratos de seguro que incluyen premios pagados por periodos no corridos y pagos anticipados de premios de seguros. La composición al 30 de junio de 2023 y 2022 es como sigue:

Descripción	Saldos al	
	30-jun-23	30-jun-22
	Gs.	Gs.
Premios cobrados por anticipado	3.855.601.284	2.011.647.015
Premios a Devolver Seguros	1.527.702.001	1.104.849.564
<b>Total Deudas a Asegurados</b>	<b>5.383.303.285</b>	<b>3.116.496.579</b>

**NOTA 12. DEUDAS CON REASEGUROS.**

Representa las obligaciones técnicas por cesión de primas, intereses y costos de reaseguros pasivos derivados de contratos de reaseguros con compañías reaseguradoras del exterior. La composición al 30 de junio de 2023 y 22 es como sigue:

Reasegurador	Pais	Categoria	Empresa Calificadora	Modalidad de contrato	Saldos al	
					30-jun-23 Gs.	30-jun-22 Gs.
Mapfre Re Compañía de Reaseguros S.A. (ver nota 19.1)	España	A+	Standard & Poor <sup>^</sup> s	Contrato automatico	14.489.417.533	65.879.051.370
Mapfre Re Compañía de Reaseguros S.A.. (ver nota 19.1)	España	A+	Standard & Poor <sup>^</sup> s	Facultativo	10.935.273.695	13.766.008.499
Chubb European Group SE	UK	AA	Standard & Poor <sup>^</sup> s	Facultativo	5.038.864.994	7.892.183.524
Lloyds	UK	A+	Standard & Poor <sup>^</sup> s	Facultativo	2.345.790.094	2.275.852.386
Odyssey reinsurance company (ex odyssey america)	USA	A	Standard & Poor <sup>^</sup> s	Facultativo	2.273.791.959	1.033.260.465
Factory mutual insurance company	USA	A+	Standard & Poor <sup>^</sup> s	Facultativo	1.511.577.006	1.607.726.893
Hannover rueck se	Alemania	AA-	Standard & Poor <sup>^</sup> s	Facultativo	1.067.105.478	751.747.555
Best meridian insurance company	USA	A-	AM Best Company	Facultativo	780.440.915	-
Allianz global corporate & specialty se	Alemania	AA	Standard & Poor <sup>^</sup> s	Facultativo	722.536.641	284.354.152
Zurich insurance company limited	Suiza	AA	Standard & Poor <sup>^</sup> s	Facultativo	722.410.921	2.090.635.390
Swiss reinsurance america corporation	USA	AA-	Standard & Poor <sup>^</sup> s	Facultativo	466.557.275	73.664.963
Ace american insurance company	USA	AA	Standard & Poor <sup>^</sup> s	Facultativo	428.153.349	2.259.598.641

MAPFRE PARAGUAY COMPAÑÍA DE SEGUROS S.A.

NOTAS A LOS ESTADOS CONTABLES

AL 30 DE JUNIO DE 2023 y 2022

Reasegurador	Pais	Categoria	Empresa Calificadora	Modalidad de contrato	Saldos al	
					30-jun-23 Gs.	30-jun-22 Gs.
Reaseguradora del Ecuador	Ecuador	B++	AM Best Company	Facultativo	389.847.730	-
Everest reinsurance company	USA	A+	Standard & Poor <sup>^</sup> s	Facultativo	385.420.454	173.798.359
Instituto nacional de seguros (ins)	Costa Rica	A	AM Best Company	Facultativo	383.577.928	142.335.277
Swiss Reinsurance Company Ltd	Suiza	AA-	Standard & Poor <sup>^</sup> s	Facultativo	374.828.090	571.321.352
Munchener Ruckversicherungs gesellschaft ag	Alemania	AA-	Standard & Poor <sup>^</sup> s	Facultativo	365.111.709	1.930.337.797
Mitsui Sumitomo Insurance Company Ltd	Japon	A+	Standard & Poor <sup>^</sup> s	Facultativo	330.521.112	200.771.180
Generali España S.A. de Seguros y Reaseguros,	España	A	AM Best Company	Facultativo	274.389.010	145.467.169
John Hancock Life Insurance Company (U.S.A)	USA	AA-	Standard & Poor <sup>^</sup> s	Facultativo	258.450.590	201.903.256
Reaseguradora Patria S.A.	Mexico	A	AM Best Company	Facultativo	183.810.108	180.387.481
Zurich Insurance Public Limited Company	Irlanda	AA	Standard & Poor <sup>^</sup> s	Facultativo	180.326.789	153.145.999
Chubb European Group Limited	UK	AA	Standard & Poor <sup>^</sup> s	Facultativo	130.171.390	177.983.046
Liberty Mutual Insurance Company	USA	A	Standard & Poor <sup>^</sup> s	Facultativo	118.779.503	1.169.448.954
Solunion Seguros, Compañía Internacional de Seguros y Reaseguros S.A.	España	A	AM Best Company	Facultativo	110.537.077	-
Starr Indemnity & Liability C.o.	EEUU	A	AM Best Company	Facultativo	104.195.087	-
Qbe uk limited	UK	A+	Standard & Poor <sup>^</sup> s	Facultativo	68.412.027	-
Solunion Seguros, Compañía Internacional de Seguros y Reaseguros S.A.	España	A	AM Best Company	Contrato automatico	50.432.122	383.714.940
Great Lakes Insurance SE (ex great Lakes Reinsurance Uk Plc)	UK	AA-	AM Best Company	Facultativo	27.247.282	171.907.248
Otros reaseguradores					(50.797.344)	6.634.431.870
<b>Total deudas con Reaseguradores</b>					<b>44.467.180.524</b>	<b>110.151.037.767</b>



Firmado digitalmente por  
JAVIER ANDRES  
BENITEZ DUARTE

**MAPFRE PARAGUAY COMPAÑÍA DE SEGUROS S.A.**  
**NOTAS A LOS ESTADOS CONTABLES**  
**AL 30 DE JUNIO DE 2023 y 2022**

**NOTA 13. DEUDAS CON INTERMEDIARIOS.**

Son obligaciones técnicas relacionadas a la comercialización y venta de seguros, estos compromisos se refieren a las comisiones a pagar a los agentes, la comisión calculada se determina aplicando los porcentajes dados, tomando como base de cálculo las primas emitidas y van de acuerdo al contrato suscripto con cada agente y/o corredor. La composición al 30 de junio de 2023 y 2022 es como sigue:

Descripción	Saldos al	
	30-jun-23	30-jun-22
	Gs.	Gs.
Comisiones por Pagar a Intermediarios	19.234.462.635	20.579.370.258
Deudas con Intermediarios	5.885.298.108	4.079.603.730
<b>Total Deudas con Intermediarios</b>	<b>25.119.760.743</b>	<b>24.658.973.988</b>

**NOTA 14. OBLIGACIONES ADMINISTRATIVAS.**

Este rubro incluye obligaciones sociales, fiscales y provisiones para pago a proveedores de bienes y/o servicios. La composición al 30 de junio de 2023 y 2022 es como sigue:

Descripción	Saldos al	
	30-jun-23	30-jun-22
	Gs.	Gs.
Sucursales y agencias	12.558.974.283	79.423.172.613
Obligaciones fiscales	8.987.709.532	6.028.458.189
Sueldos y cargas sociales	1.922.347.385	1.711.200.303
<b>Total Obligaciones Administrativas</b>	<b>23.469.031.200</b>	<b>87.162.831.105</b>

**NOTA 15. PROVISIONES TÉCNICAS DE SEGUROS.**

Este rubro incluye las provisiones técnicas de riesgos en curso en concepto de primas no devengadas. Estas provisiones tienen por objetivo respaldar las obligaciones que surjan como resultado de la ocurrencia de los riesgos cubiertos en el periodo de vigencia de la póliza. La composición al 30 de junio de 2023 y 2022 es como sigue:

**CORTO PLAZO**

Descripción	Saldos al	
	30-jun-23	30-jun-22
	Gs.	Gs.
Riesgos en Curso Seguros Directos	247.199.202.178	245.462.498.619
<b>Totales Provisiones Técnicas de Seguros</b>	<b>247.199.202.178</b>	<b>245.462.498.619</b>


 Firmado digitalmente por  
**JAVIER ANDRES BENITEZ DUARTE**

MAPFRE PARAGUAY COMPAÑÍA DE SEGUROS S.A.  
 NOTAS A LOS ESTADOS CONTABLES  
 AL 30 DE JUNIO DE 2023 y 2022

**LARGO PLAZO**

Descripción	Saldos al	
	30-jun-23 Gs.	30-jun-22 Gs.
Riesgos en Curso Seguros Directos	2.270.469.791	1.544.041.977
<b>Totales Provisiones Técnicas de Seguros</b>	<b>2.270.469.791</b>	<b>1.544.041.977</b>

**NOTA 16. PROVISIONES TÉCNICAS DE SINIESTROS.**

Los saldos de este rubro son constituidos de acuerdo a la nota 2.13. La composición al 30 de junio de 2023 y 2022 es como sigue:


Descripción	Saldos al	Movimientos del año		Saldos al
	30-jun-22 Gs.	Aumentos	Disminuciones	30-jun-23 Gs.
Siniestros en Proceso de Liquidación	58.050.649.263	-	(4.561.250.649)	53.489.398.614
Siniestros Controvertidos	5.987.122.650	154.917.177	-	6.142.039.827
Siniestros Ocurridos y no Reportados (IBNR - ver Nota 2.13)	2.090.965.077	346.911.898	-	2.437.876.975
Compañías Vinculadas - Nota 19.1	0	511.521.095	-	511.521.095
<b>Totales Provisiones Técnicas de Siniestros</b>	<b>66.128.736.990</b>	<b>1.013.350.170</b>	<b>(4.561.250.649)</b>	<b>62.580.836.511</b>

**NOTA 17. UTILIDADES DIFERIDAS.**

Comprende el interés por financiamiento sobre las primas y las comisiones a devengar en concepto de reaseguros cedidos exterior. La composición al 30 de junio de 2023 y 2022 es como sigue:

**CORTO PLAZO**

Descripción	Saldos al	
	30-jun-23 Gs.	30-jun-22 Gs.
Comisiones a Devengar Reaseguros Cedidos	11.818.789.435	11.503.951.618
Intereses a Devengar s/ Financiam. de Prima	0	0
<b>Total Comisiones a Devengar</b>	<b>11.818.789.435</b>	<b>11.503.951.618</b>


 Firmado digitalmente por  
**JAVIER ANDRES  
 BENITEZ DUARTE**

MAPFRE PARAGUAY COMPAÑÍA DE SEGUROS S.A.  
 NOTAS A LOS ESTADOS CONTABLES  
 AL 30 DE JUNIO DE 2023 y 2022

LARGO PLAZO

Descripción	Saldos al	
	30-jun-23 Gs.	30-jun-22 Gs.
Comisiones a Devengar Reaseguros Cedidos	213.350.789	21.494.755
Intereses a Devengar s/ Financiam. de Prima	4.701.105.450	5.046.914.068
<b>Total Comisiones a Devengar</b>	<b>4.914.456.239</b>	<b>5.068.408.823</b>

NOTA 18. PATRIMONIO NETO.

18.1 Composición del Capital y Características de las Acciones

Descripción	Saldos al			
	30-Jun-23 Tc 7.266		30-Jun-22 Tc 6.848	
	Gs.	US\$	Gs.	US\$
Capital Integrado	124.392.913.000	17.119.861,41	46.217.900.000	6.749.109,23

Tipo de Acción	Cantidad de acciones	Nº de Serie	Valor nominal de cada acción	Monto total	Derecho a voto
Ordinaria/ Nominativa	111.383 Acciones más un certificado provisorio de Gs. 507.660.-	0	1.000.000	111.383.507.660	111.383
Ordinaria/ Nominativa	5.721 Acciones más un certificado provisorio de Gs. 153.400.-	0	1.000.000	5.721.153.400	5.721
Ordinaria/ Nominativa	5.708 Acciones más un certificado provisorio de Gs. 716.110.-	0	1.000.000	5.708.716.110	5.708
Ordinaria/ Nominativa	1.554 Acciones más un certificado provisorio de Gs. 661.250.-	0	1.000.000	1.554.661.250	1.554
Ordinaria/ Nominativa	24 Acciones más un certificado provisorio de Gs. 874.580.-	0	1.000.000	24.874.580	24
<b>Totales</b>				<b>124.392.913.000</b>	



Firmado digitalmente por  
**JAVIER ANDRES BENITEZ DUARTE**

MAPFRE PARAGUAY COMPAÑÍA DE SEGUROS S.A.  
NOTAS A LOS ESTADOS CONTABLES  
AL 30 DE JUNIO DE 2023 y 2022

18.2 Patrimonio no Comprometido.

Descripción	Saldos al	
	30-jun-23	30-jun-22
	Gs.	Gs.
Capital Integrado en Efectivo	124.392.913.000	46.217.900.000
Reservas Legal	9.243.580.000	9.243.580.000
Reserva Facultativa	133.651.523.223	133.651.523.223
Reserva de Revalúo y Revalúo Técnico	18.720.701.430	18.720.701.430
Reserva Ley 827/96	1.929.500.000	1.929.500.000
Resultados Acumulados	(708.955.814)	69.304.005.933
Resultado del Ejercicio	28.805.769.271	(70.012.961.747)
Cargos Diferidos	(11.657.721.822)	(15.967.490.686)
Préstamos a Directores y Personal Superior	(63.227.722)	(151.784.168)
30% del Valor de los Inmuebles	(10.484.472.089)	(10.712.460.148)
Activos no calificados	(6.560.003.281)	(8.458.399.900)
La porción "excedente" de los capitales asegurados retenidos	(15.333.764.638)	(6.035.952.546)
<b>Total</b>	<b>271.935.841.558</b>	<b>167.728.161.391</b>

**NOTA 19. SALDOS Y TRANSACCIONES CON EMPRESAS VINCULADAS**

La sociedad Mapfre Paraguay Cía. de Seguros S.A. forma parte del grupo de sociedades cuyo principal accionista es Mapfre Internacional y cuya sede se encuentra en Madrid-España. Actualmente la Compañía no posee saldos con la sociedad mencionada, existen otras empresas vinculadas a Mapfre Internacional, las que, si cuentan con saldos al cierre de ejercicio, tal se expone en el cuadro más abajo.

Además de lo mencionado, la Compañía registra saldos con una compañía reaseguradora del grupo, específicamente con Mapfre Re y Mapfre Global.

Al 30 de junio de 2023 y 2022 los saldos de las operaciones mantenidas con Empresas relacionadas fueron las siguientes:

19.1 SALDOS CON EMPRESAS VINCULADAS

Descripción	Saldos al	
	Jun-23	Jun-22
	Gs.	Gs.
ACTIVO		
Créditos técnicos vigentes (Nota 4)		
MAPFRE Re	1.589.872.122	137.703.875
Créditos técnicos vencidos (Nota 5)		
MAPFRE Global Risk	-	-
MAPFRE Re	9.621.539	2.544.837.615
Créditos administrativos (Nota 6)		
Sociedades de MAPFRE América (*)	14.119.252	11.838.650
<b>Totales</b>	<b>1.613.612.913</b>	<b>2.694.380.139</b>




MAPFRE PARAGUAY COMPAÑÍA DE SEGUROS S.A.  
 NOTAS A LOS ESTADOS CONTABLES  
 AL 30 DE JUNIO DE 2023 y 2022

Descripcion	SalDOS al	
	Jun-23 Gs.	Jun-22 Gs.
<b>PASIVO</b>		
<b>PASIVO CORRIENTE</b>		
<b>Deudores con reaseguros (Nota 12)</b>		
MAPFRE RE	23.724.884.184	79.645.059.869
MAPFRE Global Risk	-	(19.595.004)
<b>Obligaciones Administrativas (Nota 14)</b>		
Sociedades de MAPFRE América (*)	143.799.561	-
<b>Provisiones Técnicas de Siniestros (Nota 16)</b>		
Sociedades de MAPFRE América (*)	511.521.095	
<b>Totales</b>	<b>23.868.683.745</b>	<b>79.625.464.865</b>

(\*) Corresponde a saldos con MAPFRE de: Argentina, Uruguay, Chile y Brasil.

19.2 TRANSACCIONES CON EMPRESAS VINCULADAS

Razón Social	Tipo de Empresa	Tipo de la Vinculación	Servicio que Presta	SalDOS al	
				30-jun-23 Gs.	30-jun-22 Gs.
Mapfre Argentina	Entidades de Seguros	Indirecto	Seguro		
Mapfre Chile	Entidades de Seguros	Indirecto	Seguro	14.367.272	23.945.454
Mapfre España	Entidades de Seguros	Indirecto	Seguro	187.762.935	141.039.369
Mapfre Global Risk	Reaseguro	Indirecto	Reaseguros	-	-
Mapfre RE	Reaseguro	Indirecto	Reaseguros	1.101.558.675	977.723.518
Mapfre BHD	Entidades de Seguros	Indirecto	Seguro	-	2.921.533
Mapfre TECH	Informática	Indirecto	Proveedor de software	446.452.292	389.418.672
Mapfre Seguros Generales de Colombia	Entidades de Seguros	Indirecto	Seguro	12.098.165	12.324.245


 Firmado digitalmente por  
**JAVIER ANDRES  
 BENITEZ DUARTE**

MAPFRE PARAGUAY COMPAÑÍA DE SEGUROS S.A.

NOTAS A LOS ESTADOS CONTABLES

AL 30 DE JUNIO DE 2023 y 2022

NOTA 20 – ESTADOS DE RESULTADOS POR SECCIÓN.

	Sección Incendio	Sección Transportes	Sección Acc. Pers.	Sección Automoviles	Sección Robo y Asalto	Sección Cristales	Sección Agropecuario	Sección Riesgos Varios	Sección Resp. Civil	Sección Aeronav.	Sección Rgos. Tecnicos	Sección Caución	Sección Vida	TOTAL GENERAL
<b>Ingresos Técnicos de Producción</b>														
Primas Netas	95.000.200.489	48.491.179.168	6.261.624.754	256.434.964.498	13.548.463.390	462.425.724	26.737.221.798	11.796.138.603	11.280.797.345	4.557.965.690	32.283.477.529	538.722.637	20.980.502.451	528.373.684.076
Desaf. de Prov. Técnicas de Seguros	406.954.498	-	-	-	-	-	-	-	-	-	85.010.107	-	20.528.112	512.492.717
<b>Egresos Técnicos de Producción</b>														
Primas Reaseguros Cedidos	(80.310.540.953)	(18.070.020.377)	(134.500.897)	(174.469.325)	(6.622.450.796)	-	(24.063.505.477)	(6.613.428.223)	(7.733.586.560)	(4.115.046.740)	(2.745.182.793)	(492.236.134)	(10.910.042.133)	(161.985.010.408)
Constitución de Prov. Tec. de Seguros	(1.043.342)	(196.032.812)	-	-	-	-	-	-	-	-	(285.454.873)	-	(281.858.451)	(764.389.478)
<b>PRIMAS NETAS GANADAS</b>	<b>15.095.570.692</b>	<b>30.225.125.979</b>	<b>6.127.123.857</b>	<b>256.260.495.173</b>	<b>6.926.012.594</b>	<b>462.425.724</b>	<b>2.673.716.321</b>	<b>5.182.710.380</b>	<b>3.547.210.785</b>	<b>442.918.950</b>	<b>29.337.849.970</b>	<b>46.486.503</b>	<b>9.809.129.979</b>	<b>366.136.776.907</b>
<b>Siniestros</b>														
Siniestros	(110.231.237.274)	(29.802.395.002)	(760.818.212)	(155.966.671.041)	(3.807.367.327)	(208.008.386)	(11.309.849.939)	(4.837.354.847)	(1.330.181.837)	-	(21.881.563.875)	(4.188.454)	(7.586.469.183)	(347.726.105.377)
Gastos Liquidación de Siniestros, Salvataje y Recupero	-	-	-	(1.932.408.028)	-	-	-	(7.063.956.846)	-	-	-	-	-	(8.996.364.874)
<b>Particip. Recupero Reaseguro Cedido.</b>														
Constitución de Provisiones Técnicas de Siniestros	(53.890.505.471)	(1.755.499.125)	(148.927.204)	(3.368.318.012)	(1.408.287.152)	(72.715.838)	(25.446.894)	(5.516.837.115)	(156.667.416)	(171.953.280)	(228.638.774)	(256.259.372)	(2.328.901.551)	(69.328.957.204)
<b>Recupero de Siniestros</b>														
Recupero de Siniestros	237.902.126	31.254.124	-	3.076.699.688	15.555.451	99.694.298	-	43.775.719	21.691.528	-	11.859.738	-	-	3.538.432.672
Siniestros Recuperados Reaseguros Cedidos	101.260.089.057	21.093.967.145	-	91.202.494	477.946.849	-	10.189.880.526	2.370.584.383	276.414.222	-	626.693	3.769.609	4.674.195.712	140.438.676.690
Desafectación de Provisiones Técnicas de Siniestros	57.719.462.157	3.150.124.572	175.122.594	1.233.183.615	881.179.369	11.596.929	209.850.942	5.647.303.039	96.702.486	184.896.000	313.098.498	3.222.897	3.455.990.599	73.081.733.697
<b>SINIESTROS NETOS OCURRIDOS</b>	<b>(4.904.289.405)</b>	<b>(7.282.548.286)</b>	<b>(734.622.822)</b>	<b>(156.866.311.284)</b>	<b>(3.840.972.810)</b>	<b>(169.432.997)</b>	<b>(935.565.365)</b>	<b>(9.356.485.667)</b>	<b>(1.092.041.017)</b>	<b>12.942.720</b>	<b>(21.784.617.720)</b>	<b>(253.455.320)</b>	<b>(1.785.184.423)</b>	<b>(208.992.584.396)</b>
<b>UTILIDAD TÉCNICA BRUTA</b>	<b>10.191.281.287</b>	<b>22.942.577.693</b>	<b>5.392.501.035</b>	<b>99.394.183.889</b>	<b>3.085.039.784</b>	<b>292.992.727</b>	<b>1.738.150.956</b>	<b>(4.173.775.287)</b>	<b>2.455.169.768</b>	<b>455.861.670</b>	<b>7.553.232.250</b>	<b>(206.968.817)</b>	<b>8.023.945.556</b>	<b>157.144.192.511</b>
<b>Otros Ingresos Técnicos</b>														
Reintegro de Gastos de Producción	498.127.620	10.504.146	104.194.751	9.219.595.583	3.322.583	763.808	-	465.872.655	4.552.162	-	9.544.417	-	291.438.271	10.607.915.996
Otros Ingresos por Reaseguros Cedidos	14.891.057.259	2.166.339.454	3.076.280	22.154.600	409.160.425	-	4.572.066.781	1.592.441.029	1.250.900.731	664.485.648	187.599.660	138.473.966	11.765.128	25.909.520.961
Desafectación de Provisiones	541.635.438	617.803.875	81.730.459	713.264.155	14.469.994	3.612.638	52.950.064	11.225.070	112.414.805	8.612.030	1.052.363	24.740.287	61.237.613	2.244.748.791
<b>Otros Egresos Técnicos</b>														
Gastos de Producción	(12.597.113.671)	(2.822.489.404)	(1.252.188.404)	(47.480.112.005)	(647.387.369)	(44.986.179)	(1.727.135.689)	(1.754.608.974)	(780.799.848)	(413.949.563)	(5.362.154.365)	(67.451.970)	(2.367.031.125)	(77.317.408.566)
Gastos de Cesión de Reaseguro	(1.140.044.804)	(1.206.428.273)	(538.413.952)	(2.396.414.334)	(531.457.687)	-	-	(39.395.777)	(445.790.445)	-	(378.025.464)	-	(147.108.258)	(6.823.078.994)
Gastos Técnicos de Explotación	(15.812.929.607)	(6.292.455.436)	(3.598.804.669)	(61.646.879.399)	(2.999.003.891)	(436.218.748)	(2.879.043.735)	(1.952.078.896)	(2.224.715.614)	(545.273.435)	227.279.710	(250.825.780)	(10.643.737.446)	(109.054.686.947)
Constitución de Provisiones	(76.750.236)	(620.954.433)	(17.467.295)	(297.049.878)	(145.145.040)	(2.117.248)	(13.973.836)	(9.474.684)	(10.797.964)	(2.646.560)	-	(1.217.418)	(207.768.548)	(1.409.588.279)
<b>UTILIDAD / PÉRDIDA TÉCNICA NETA</b>	<b>(3.504.736.714)</b>	<b>14.794.897.622</b>	<b>174.628.205</b>	<b>(2.471.257.389)</b>	<b>(811.001.201)</b>	<b>(185.953.002)</b>	<b>1.743.014.541</b>	<b>(5.859.794.864)</b>	<b>360.933.595</b>	<b>167.089.790</b>	<b>2.234.303.432</b>	<b>(363.249.732)</b>	<b>(4.977.258.809)</b>	<b>1.301.615.473</b>
<b>Ingresos de Inversión</b>														
Gastos de Inversión	3.611.019.795	1.436.936.843	821.818.298	14.075.506.123	684.848.582	99.614.339	657.454.639	445.774.168	508.033.130	124.517.924	(49.807.170)	57.278.245	2.430.589.877	24.903.584.793
	(340.989.987)	(135.690.498)	(77.604.618)	(1.319.748.831)	(64.670.515)	(9.406.620)	(62.083.694)	(42.094.626)	(47.973.764)	(11.758.275)	(4.703.310)	(5.408.807)	(229.521.536)	(2.351.655.081)
<b>UTILIDAD / PÉRDIDA NETA S/ INVERSIONES</b>	<b>-</b>	<b>-</b>	<b>-</b>	<b>-</b>	<b>-</b>	<b>-</b>	<b>-</b>	<b>-</b>	<b>-</b>	<b>-</b>	<b>-</b>	<b>-</b>	<b>-</b>	<b>22.551.929.712</b>
<b>RESULTADOS EXTRAORDINARIOS (NETOS)</b>	<b>1.050.497.187</b>	<b>418.025.432</b>	<b>239.078.670</b>	<b>4.065.786.355</b>	<b>199.232.225</b>	<b>28.979.233</b>	<b>191.262.936</b>	<b>129.682.067</b>	<b>147.794.087</b>	<b>36.224.041</b>	<b>14.489.616</b>	<b>16.663.059</b>	<b>707.093.279</b>	<b>7.244.808.187</b>
<b>UTILIDAD / PÉRDIDA NETA ANTES DE IMP.</b>	<b>(2.454.239.527)</b>	<b>15.212.923.054</b>	<b>413.706.875</b>	<b>1.594.528.966</b>	<b>(611.768.976)</b>	<b>(156.973.769)</b>	<b>1.934.277.477</b>	<b>(5.730.112.797)</b>	<b>508.727.682</b>	<b>203.313.831</b>	<b>2.248.793.048</b>	<b>(346.586.673)</b>	<b>(4.270.165.530)</b>	<b>31.098.353.372</b>
<b>Impuesto a la Renta</b>	<b>(332.424.695)</b>	<b>(132.282.103)</b>	<b>(75.655.275)</b>	<b>(1.286.598.197)</b>	<b>(63.046.063)</b>	<b>(9.170.336)</b>	<b>(60.524.220)</b>	<b>(41.037.255)</b>	<b>(46.768.716)</b>	<b>(11.462.921)</b>	<b>(4.585.168)</b>	<b>(5.272.943)</b>	<b>(223.756.208)</b>	<b>(2.292.584.101)</b>
<b>UTILIDAD / PÉRDIDA NETA DEL EJERCICIO</b>	<b>(2.454.239.527)</b>	<b>15.212.923.054</b>	<b>413.706.875</b>	<b>1.594.528.966</b>	<b>(611.768.976)</b>	<b>(156.973.769)</b>	<b>1.934.277.477</b>	<b>(5.730.112.797)</b>	<b>508.727.682</b>	<b>203.313.831</b>	<b>2.248.793.048</b>	<b>(346.586.673)</b>	<b>(4.270.165.530)</b>	<b>28.805.769.271</b>



Firmado digitalmente por JAVIER ANDRES BENITEZ DUARTE

MAPFRE PARAGUAY COMPAÑÍA DE SEGUROS S.A.  
NOTAS A LOS ESTADOS CONTABLES  
AL 30 DE JUNIO DE 2023 y 2022

NOTA 21. HECHOS POSTERIORES

No existen hechos posteriores al 30 de junio de 2023 que impliquen alteraciones significativas en la estructura patrimonial y en los resultados del periodo de un año.

\* \* \* \* \*

**ROSA MARIA DELVALLE DE AVALOS** Firmado digitalmente por ROSA MARIA DELVALLE DE AVALOS  
Fecha: 2023.09.25 17:15:12 -04'00'

**HUGO ENRIQUE BENITEZ RUIZ DIAZ** Firmado digitalmente por HUGO ENRIQUE BENITEZ RUIZ DIAZ  
Fecha: 2023.09.25 17:20:25 -04'00'

**RAQUEL JUSTINA BEATRIZ RIVEROS DE RAMIREZ** Firmado digitalmente por RAQUEL JUSTINA BEATRIZ RIVEROS DE RAMIREZ  
Fecha: 2023.09.26 11:18:31 -04'00'

**ANTONIO FEDERICO BRITZ BALZARINI** Firmado digitalmente por ANTONIO FEDERICO BRITZ BALZARINI  
Fecha: 2023.09.26 14:02:16 -04'00'

 Firmado digitalmente por JAVIER ANDRES BENITEZ DUARTE